

广西工商职业技术学院
统一身份认证平台用
户使用手册

目录

第 1 章	PC 端使用	1
1.1	系统登录	1
1.1.1	账号激活	1
1.1.2	账号密码登陆	3
1.1.3	短信动态码密码登陆	4
1.1.4	微信扫码登陆	5
1.1.5	今日校园扫码登陆	7
1.2	忘记密码	8
1.2.1	找回密码	8
1.2.2	账号申诉	10
1.3	账号管理	12
1.3.1	修改密码	12
1.3.2	手机号的绑定、更换和解绑	13
1.3.3	微信的绑定和解绑	14
第 2 章	移动端使用	15
2.1	系统登录	15
2.1.1	账号激活	15
2.1.2	账号密码登陆	18
2.1.3	短信动态码密码登陆	21
2.1.4	今日校园登陆	23
2.2	忘记密码	25
2.2.1	找回密码	25
2.2.2	账号申诉	28
2.3	账号管理	30
2.3.1	修改密码	30
2.3.2	手机号的绑定、更换和解绑	32

第 1 章 PC 端使用

1.1 系统登录

1.1.1 账号激活

1. 如果您的首次使用，如您是新生或新来教职工，需要先激活账号，点击【账号激活】。



2. 填写学号/工号，以及相应的姓名、证件号（留学生证件类型选择其他），输入验证码。



3. 填写绑定的手机号和输入手机上收到的验证码，完成手机号的绑定

广西工商职业技术学院 | 帐号激活

1 信息校验 2 绑定手机 3 设置密码 4 激活完成

手机号码

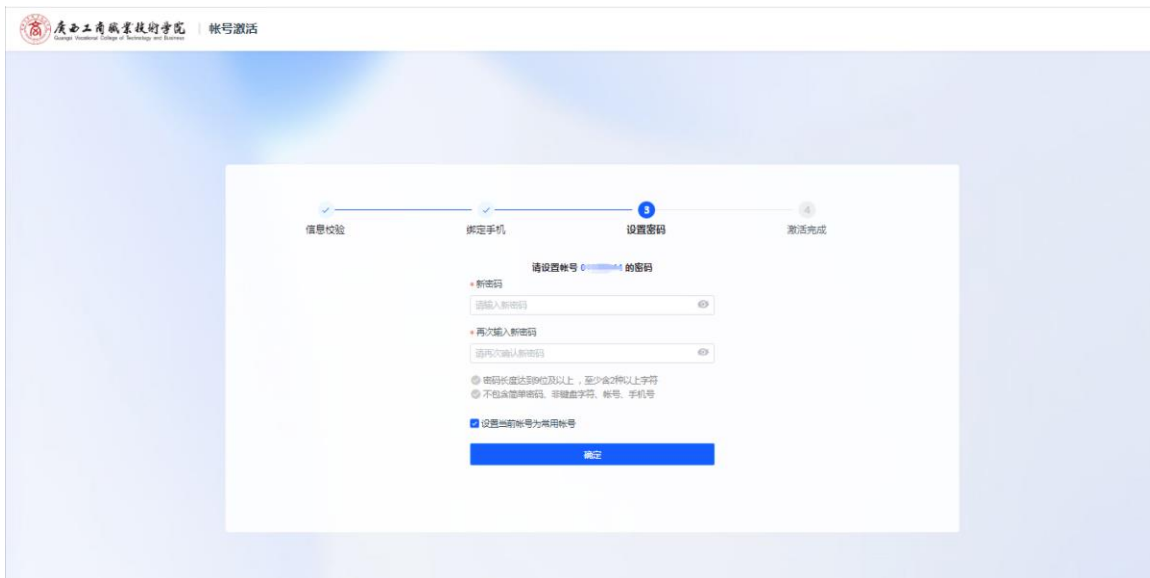
中国大陆 +86 请输入你的手机号

短信验证码

请输入验证码 绑定验证码

下一步

4. 设置密码。



5. 激活成功后需要重新登录，点击【去登陆】



1.1.2 账号密码登陆

1. 打开【[统一身份认证平台](http://authserver.gxgsxy.com/authserver/)】（<http://authserver.gxgsxy.com/authserver/>），填写用户名和密码，点击登录。

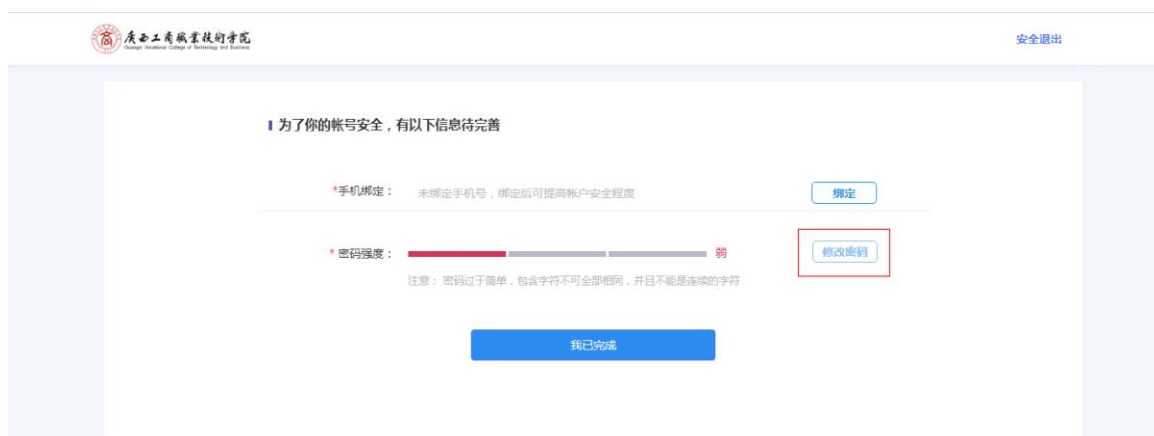
注意：账号为教职工号（教职工）/学号（学生），首次使用请先进行账号激活；



2. 若您还未绑定手机号或者是首次登录，系统会强制要求您绑定手机号，点击绑定，填写绑定的手机号和输入手机上收到的验证码，完成手机号的绑定。



3. 若您的密码没有达到系统要求的强度或者是首次登录，系统会强制要求您重新设置密码，点击修改密码，完成密码的修改。



4. 修改密码完成后, 点击我已完成, 即可完成登录。

1.1.3 短信动态码密码登陆

1. 打开【[统一身份认证平台](http://authserver.gxgsxy.com/authserver/)】(http://authserver.gxgsxy.com/authserver/), 选择【动态码登录】, 填写手机号或者账号, 验证码, 后点击获取动态码, 填写手机上收到的动态码后, 点击登录。

注意: 账号为教职工号 (教职工) /学号 (学生), 首次使用请先进行账号激活;



2. 完成登录。

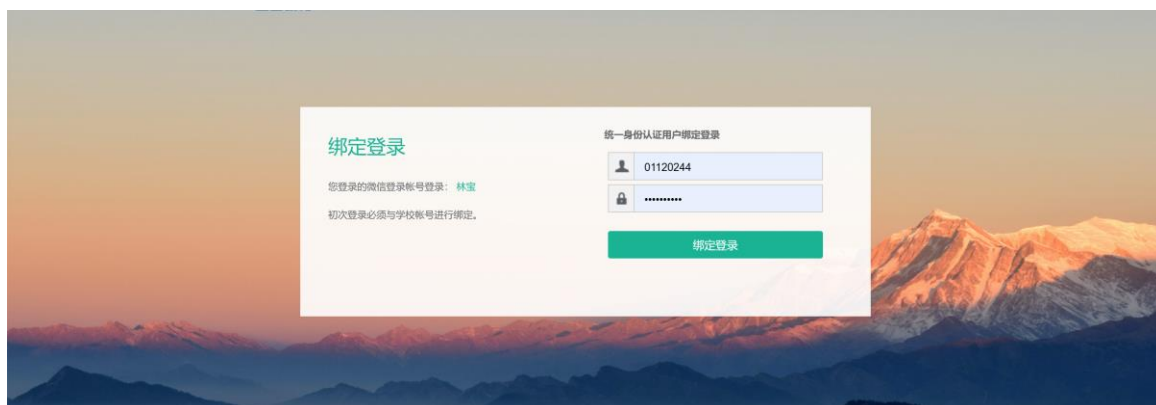
1.1.4 微信扫码登陆

1. 打开【[统一身份认证平台](http://authserver.gxgsxy.com/authserver/)】（<http://authserver.gxgsxy.com/authserver/>），使用【微信】扫描页面二维码。



2. 首次扫码登录需要输入账号密码进行账号绑定。

注意：账号为教职工号（教职工）/学号（学生），首次使用请先进行账号激活；



3. 非首次扫码登录，直接扫码即可完成登录

1.1.5 今日校园扫码登陆

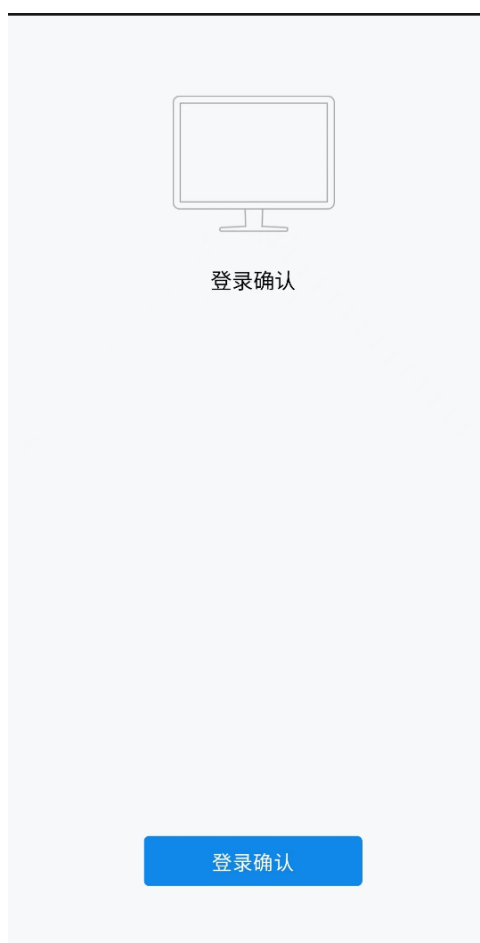
1. 打开【[统一身份认证平台](http://authserver.gxgsxy.com/authserver/)】（<http://authserver.gxgsxy.com/authserver/>），使用【今日校园】扫描页面二维码。。



2. 使用【今日校园】扫描页面上的二维码。在今日校园中点击确认。

注意：账号为教职工号（教职工）/学号（学生），首次使用请先进行账号激

活;



3. 扫码即可完成登录。

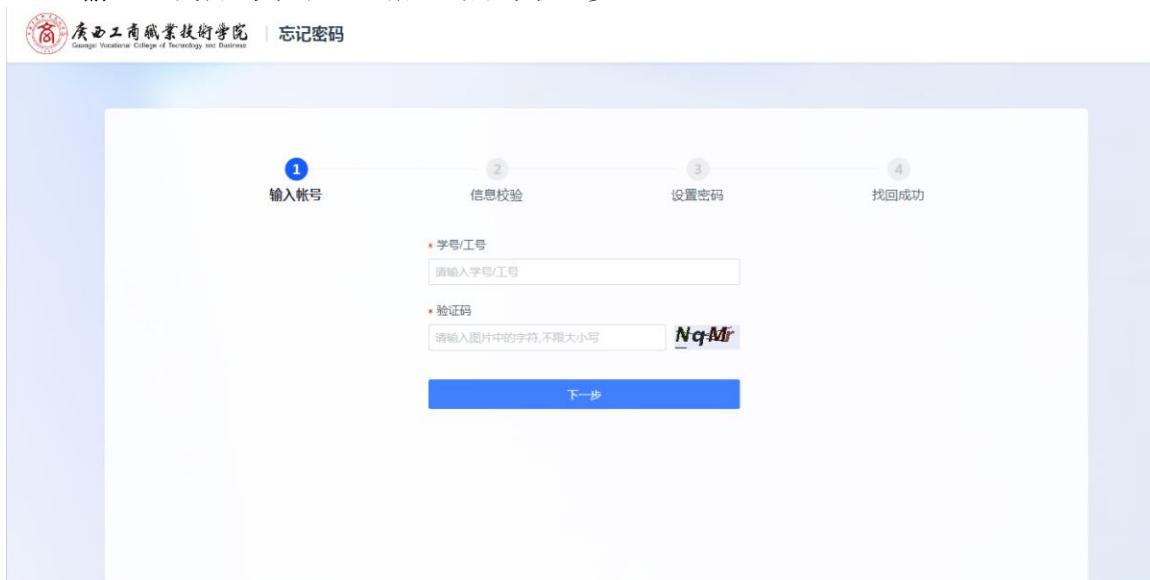
1.2 忘记密码

1.2.1 找回密码

1. 打开【[统一身份认证平台](http://authserver.gxgsxy.com/authserver/)】（<http://authserver.gxgsxy.com/authserver/>），点击忘记密码。

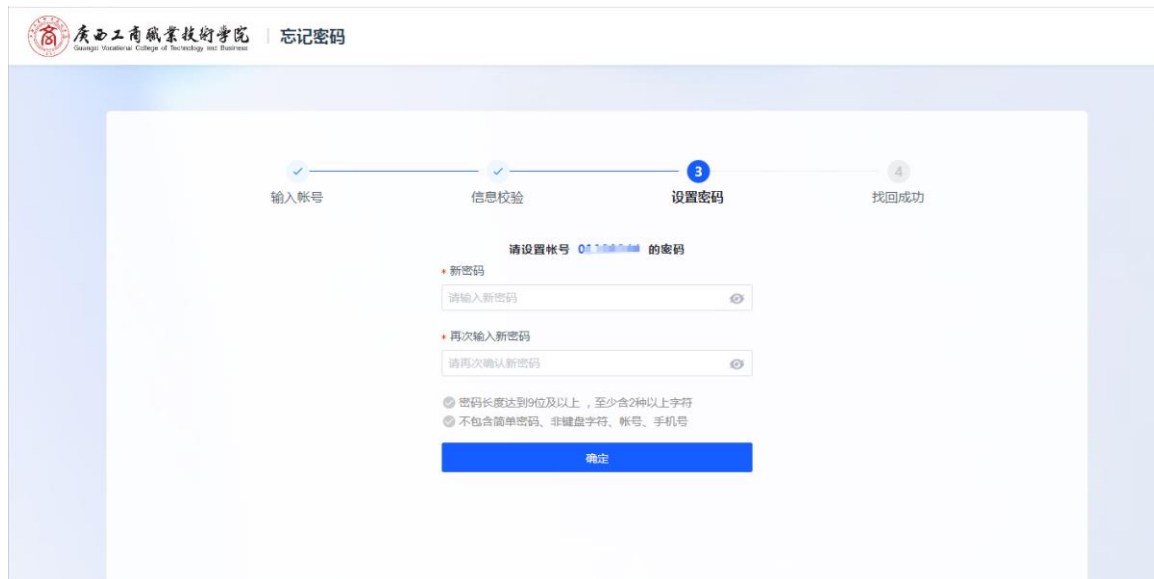


2. 输入您的账号和验证码后，点击下一步。



3. 根据您的情况，从手机号验证、邮箱验证、微信验证，这四种方式中，选择您可用的身份校验方法，校验完成后，点击下一步。

6. 输入您新的密码，点击确定，完成找回密码。



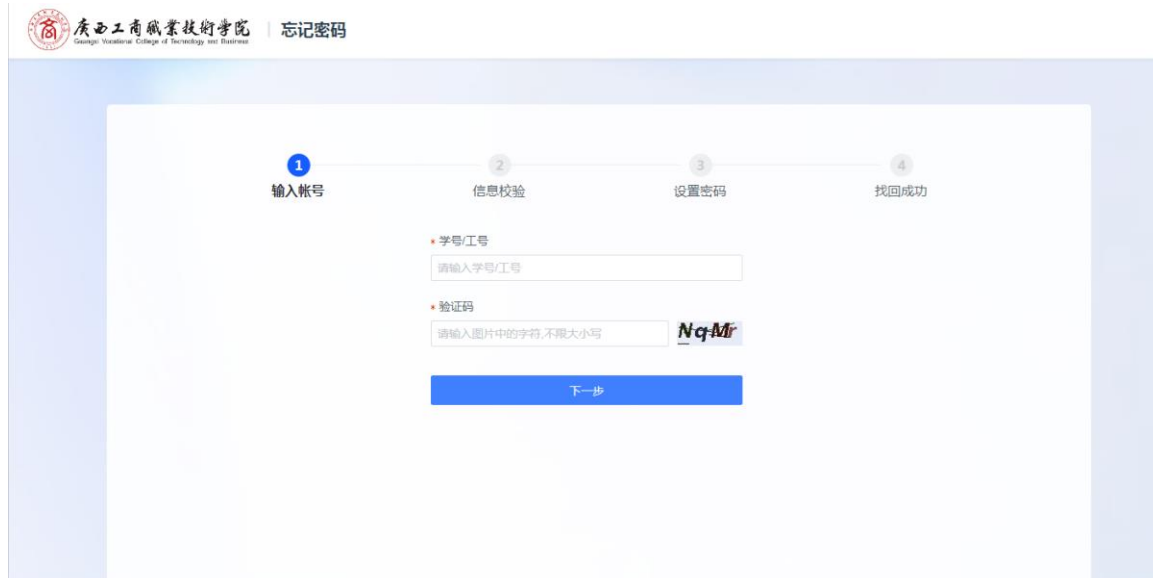
1.2.2 账号申诉

注意：当您使用找回密码时，无法进行身份的校验，导致无法找回密码时，可以进行账号申诉，由管理员审批，审批通过后，密码将会通过短信下发给您。

1. 打开【[统一身份认证平台](http://authserver.gxgsxy.com/authserver/)】（<http://authserver.gxgsxy.com/authserver/>），点击忘记密码。



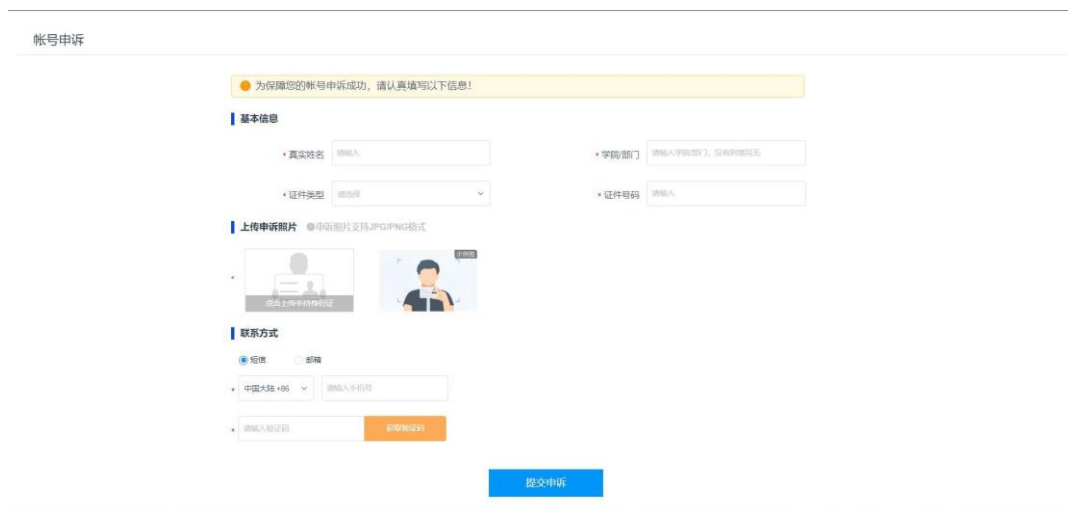
2. 输入您的账号和验证码后，点击下一步。

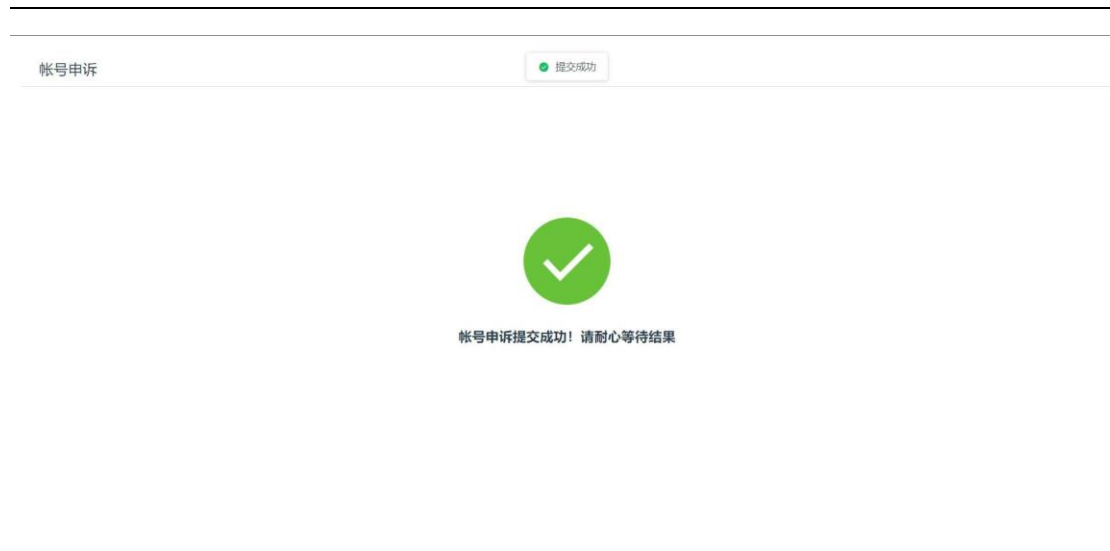


3. 点击账号申诉。



4. 填写您的相关信息后，点击提交申诉。





5. 申诉通过后，新的密码将通过短信下发到您的手机。

1.3 账号管理

1.3.1 修改密码

1. 打开【[统一身份认证平台](http://authserver.gxgsxy.com/authserver/)】（<http://authserver.gxgsxy.com/authserver/>），并进行登录，登录完成后，在账号安全页面后，点击更换密码。



2. 输入您的新旧密码和验证码后，点击确认，完成密码修改。



1.3.2 手机号的绑定、更换和解绑

1. 打开【[统一身份认证平台](http://authserver.gxgsxy.com/authserver/)】（<http://authserver.gxgsxy.com/authserver/>），并进行登录，登录完成后，在账号安全页面后，根据您的需要进行手机的的绑定、更换和解绑。



1.3.3 微信的绑定和解绑

1. 打开【[统一身份认证平台](http://authserver.gxgsxy.com/authserver/)】（<http://authserver.gxgsxy.com/authserver/>），并进行登录，登录完成后，在账号安全页面后，根据您的需要进行微信的绑定和解绑。



第 2 章 移动端使用

2.1 系统登录

2.1.1 账号激活

1. 如果您的首次使用，如您是新生或新来教职工，需要先下载【今日校园】并打开，选择左下角【学工号】选择学校使用学校统一身份认证。

设置

今日校园

一切为了大学生成长



本机号码一键登录

微信登录

遇到问题了



学工号



手机号



QQ

我已阅读并同意《今日校园使用协议》、《今日校园隐私政策》和《今日校园隐私政策摘要》

2. 激活账号，点击【账号激活】。



3. 输入学号/工号/考生号，以及相应的姓名、证件号（留学生证件类型选择其他），输入验证码。

下午2:16 0.5K/s

帐号激活

帐号激活

1 / 4
信息校验

请输入学号/工号

请输入姓名

居民身份证

请输入有效证件号

请输入验证码

下一步

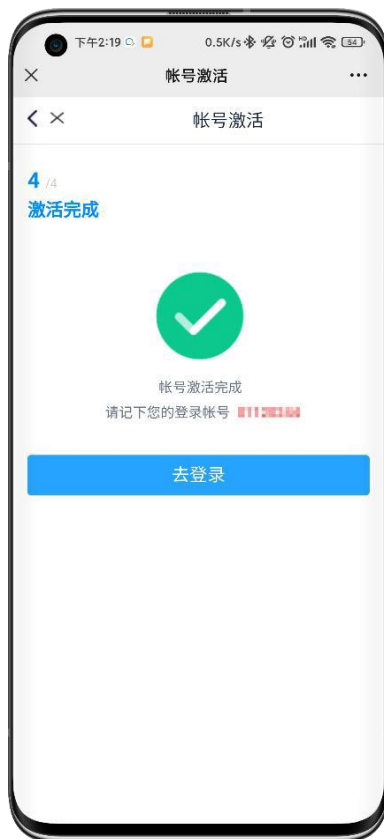
4. 绑定手机号、邮箱号



5. 设置密码



6. 激活成功后需要重新登录，点击【去登陆】



2.1.2 账号密码登陆

1. 打开【[统一身份认证平台](http://authserver.gxgsxy.com/authserver/)】（<http://authserver.gxgsxy.com/authserver/>），填写用户名和密码，点击登录。

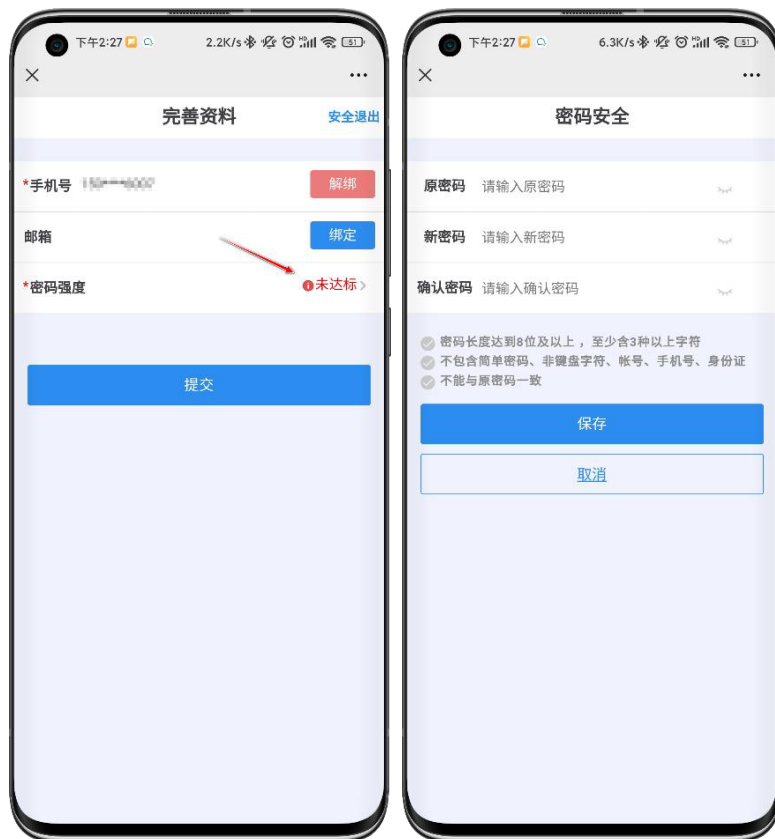
注意：账号为教职工号（教职工）/学号（学生），首次使用请先进行账号激活；



7. 若您还未绑定手机号或者是首次登录，系统会强制要求您绑定手机号，点击绑定，填写绑定的手机号和输入手机上收到的验证码，完成手机号的绑定。



8. 若您的密码没有达到系统要求的强度或者是首次登录，系统会强制要求您重新设置密码，点击未达标，完成密码的修改。



9. 修改密码完成后，点击提交，即可完成登录。



2.1.3 短信动态码密码登陆

1. 打开【[统一身份认证平台](http://authserver.gxgsxy.com/authserver/)】（<http://authserver.gxgsxy.com/authserver/>），选择【使用手机验证码登录】，填写手机号或者账号，验证码，后点击获取动态码，填写手机上收到的动态码后，点击登录。

注意：账号为教职工号（教职工）/学号（学生），只有绑定过手机号的账号才可以使用。



2. 完成登录。

2.1.4 今日校园登陆

1. 打开【今日校园】，选择左下角【学工号】选择学校使用学校统一身份认证。



2. 输入账号密码或使用短信验证码登录。

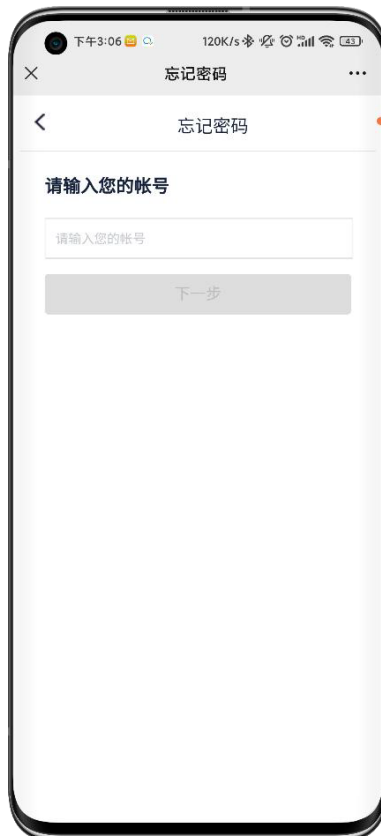
2.2 忘记密码

2.2.1 找回密码

1. 打开【[统一身份认证平台](http://authserver.gxgsxy.com/authserver/)】（<http://authserver.gxgsxy.com/authserver/>），点击忘记密码。



2. 输入您的账号和验证码后，点击下一步。



3. 根据您的情况，从手机号验证、邮箱验证，这两种方式中，选择您可用的身

份校验方法，校验完成后，点击下一步。



4. 输入您新的密码，点击完成，完成找回密码。



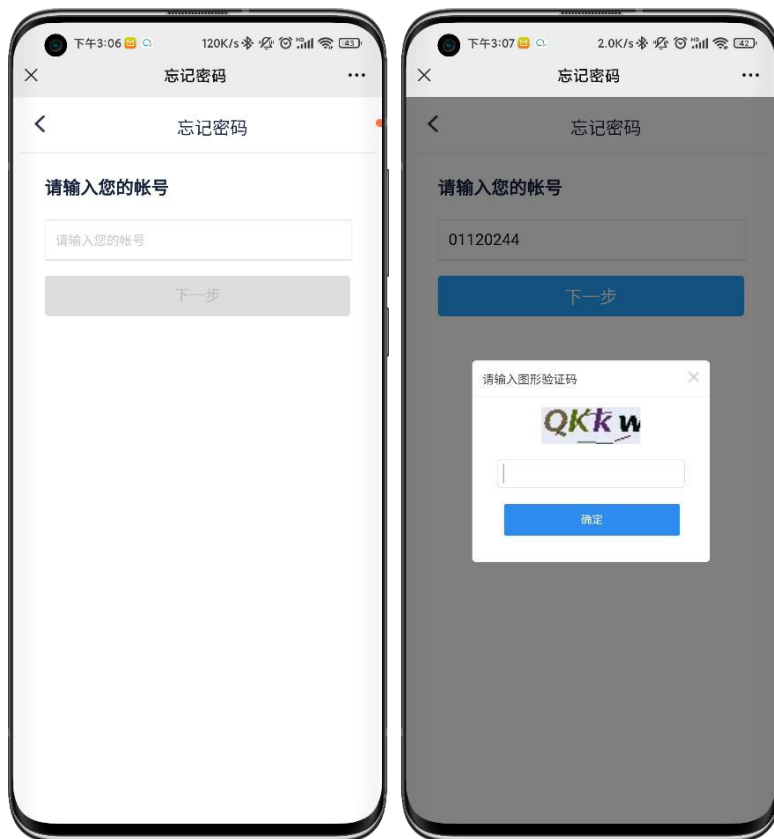
2.2.2 账号申诉

注意：当您使用找回密码时，无法进行身份的校验，导致无法找回密码时，可以进行账号申诉，由管理员审批，审批通过后，密码将会通过短信下发给您。

1. 打开【[统一身份认证平台](http://authserver.gxgsxy.com/authserver/)】（<http://authserver.gxgsxy.com/authserver/>），点击忘记密码。



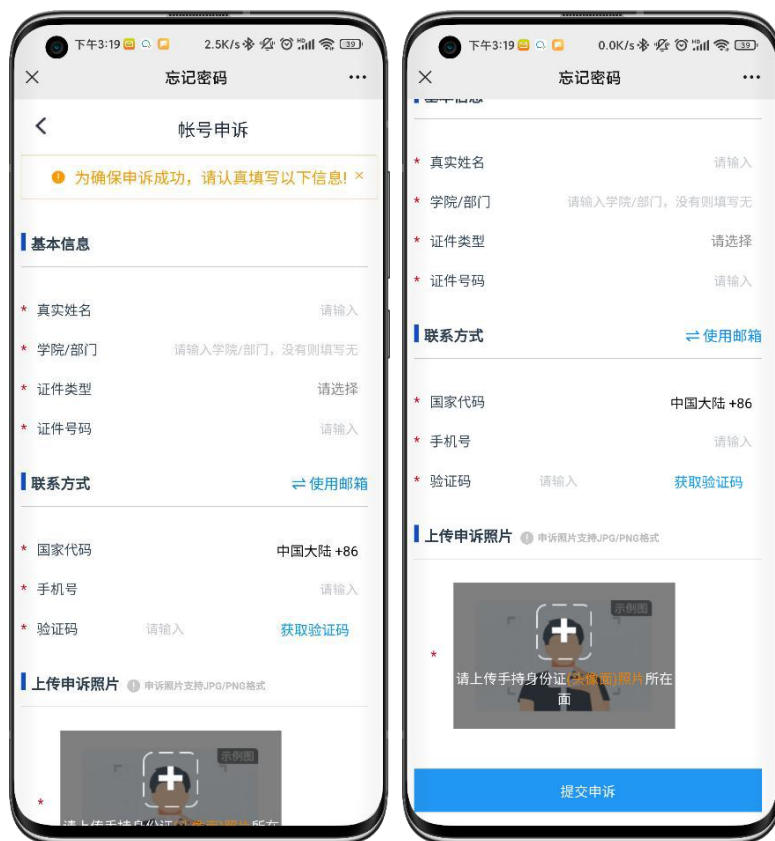
2. 输入您的账号和验证码后，点击下一步。



3. 点击账号申诉。



4. 填写您的相关信息后，点击提交申诉。



5. 申诉通过后，新的密码将通过短信下发到您的手机。

2.3 账号管理

2.3.1 修改密码

1. 打开【[统一身份认证平台](http://authserver.gxgsxy.com/authserver/)】（<http://authserver.gxgsxy.com/authserver/>），并进行登录，登录完成后，点击登录密码。



2. 输入您的新旧密码后，点击保存，完成密码修改。



2.3.2 手机号的绑定、更换和解绑

1. 打开【[统一身份认证平台](http://authserver.gxgsxy.com/authserver/)】（<http://authserver.gxgsxy.com/authserver/>），并进行登录，登录完成后，根据您的需要进行手机的的绑定、更换和解绑。

